



ТЕРРИТОРИАЛЬНЫЙ ОРГАН  
ФЕДЕРАЛЬНОЙ СЛУЖБЫ  
ГОСУДАРСТВЕННОЙ СТАТИСТИКИ  
ПО ПЕНЗЕНСКОЙ ОБЛАСТИ

# О финансовом состоянии организаций Пензенской области

за январь-июль 2023 года





ТЕРРИТОРИАЛЬНЫЙ ОРГАН  
ФЕДЕРАЛЬНОЙ СЛУЖБЫ  
ГОСУДАРСТВЕННОЙ СТАТИСТИКИ  
ПО ПЕНЗЕНСКОЙ ОБЛАСТИ

# О финансовом состоянии организаций

Пензенской области

за январь-июль 2023 года\*

- 01 Сальдированный финансовый результат организаций (прибыль минус убыток)
- 02 Сальдированный финансовый результат организаций по видам экономической деятельности
- 03 Темп роста сальдированного финансового результата организаций по видам экономической деятельности
- 04 Прибыль организаций
- 05 Доля прибыльных организаций
- 06 Убыток организаций
- 07 Доля убыточных организаций
- 08 Доля организаций, имеющих просроченную кредиторскую задолженность
- 09 Доля организаций, имеющих просроченную дебиторскую задолженность
- 10 Исполнение консолидированного бюджета Пензенской области по видам доходов и расходов

\* Данные организаций без субъектов малого предпринимательства, государственных (муниципальных) учреждений, некредитных финансовых организаций

\* Ежемесячные данные оперативной статистики





# САЛЬДИРОВАННЫЙ ФИНАНСОВЫЙ РЕЗУЛЬТАТ ОРГАНИЗАЦИЙ (ПРИБЫЛЬ МИНУС УБЫТОК)

(В % К СООТВЕТСТВУЮЩЕМУ ПЕРИОДУ ПРЕДЫДУЩЕГО ГОДА)

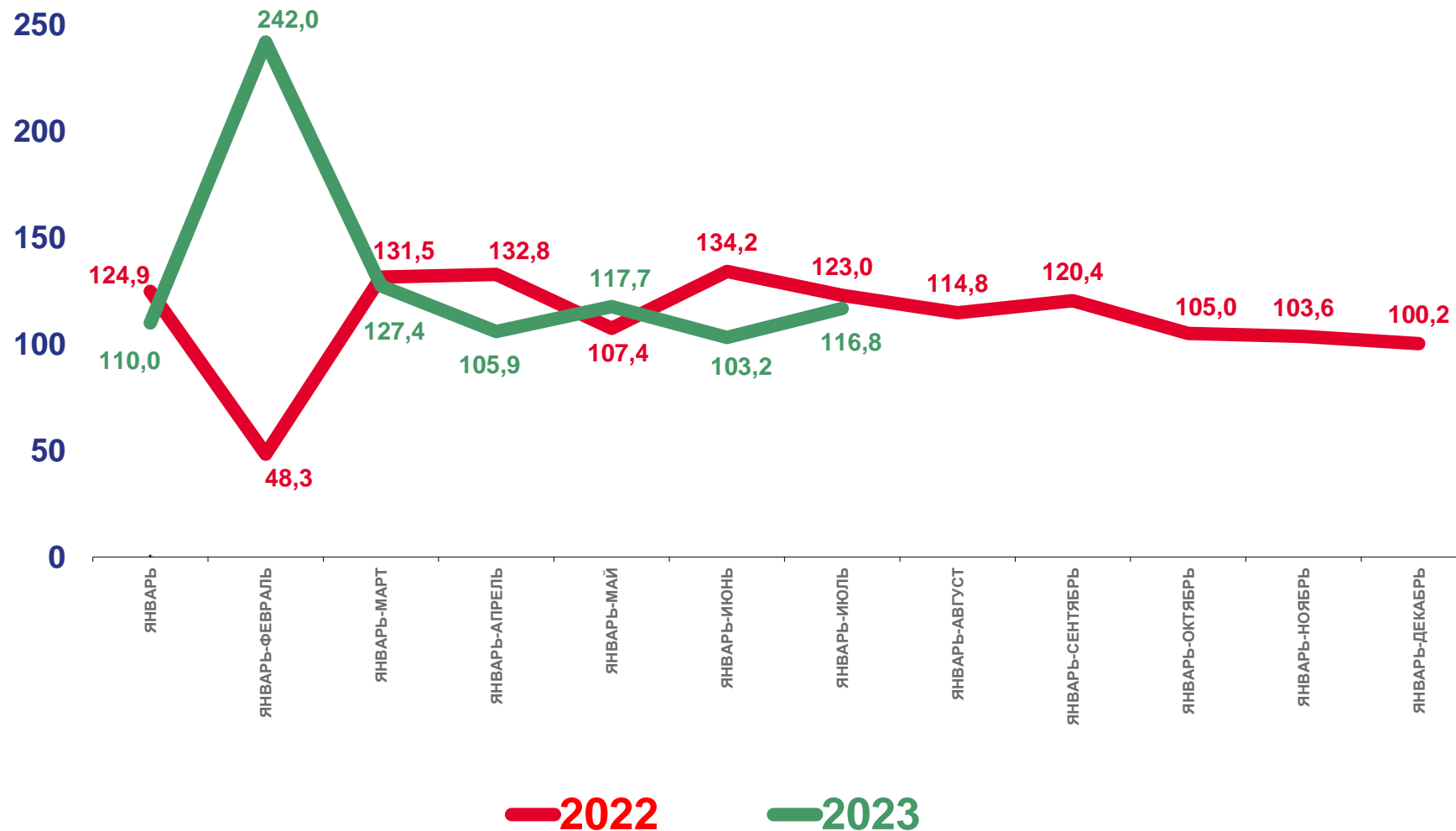
**22 806,7**

млн рублей

январь-июль 2023 года

**+16,8%**

к январю-июлю 2022 года





# САЛЬДИРОВАННЫЙ ФИНАНСОВЫЙ РЕЗУЛЬТАТ ОРГАНИЗАЦИЙ ПО ВИДАМ ЭКОНОМИЧЕСКОЙ ДЕЯТЕЛЬНОСТИ

ЗА ЯНВАРЬ-ИЮЛЬ 2023 ГОДА, МЛН РУБ.



9 837,0

Обработывающие производства



5 208,3

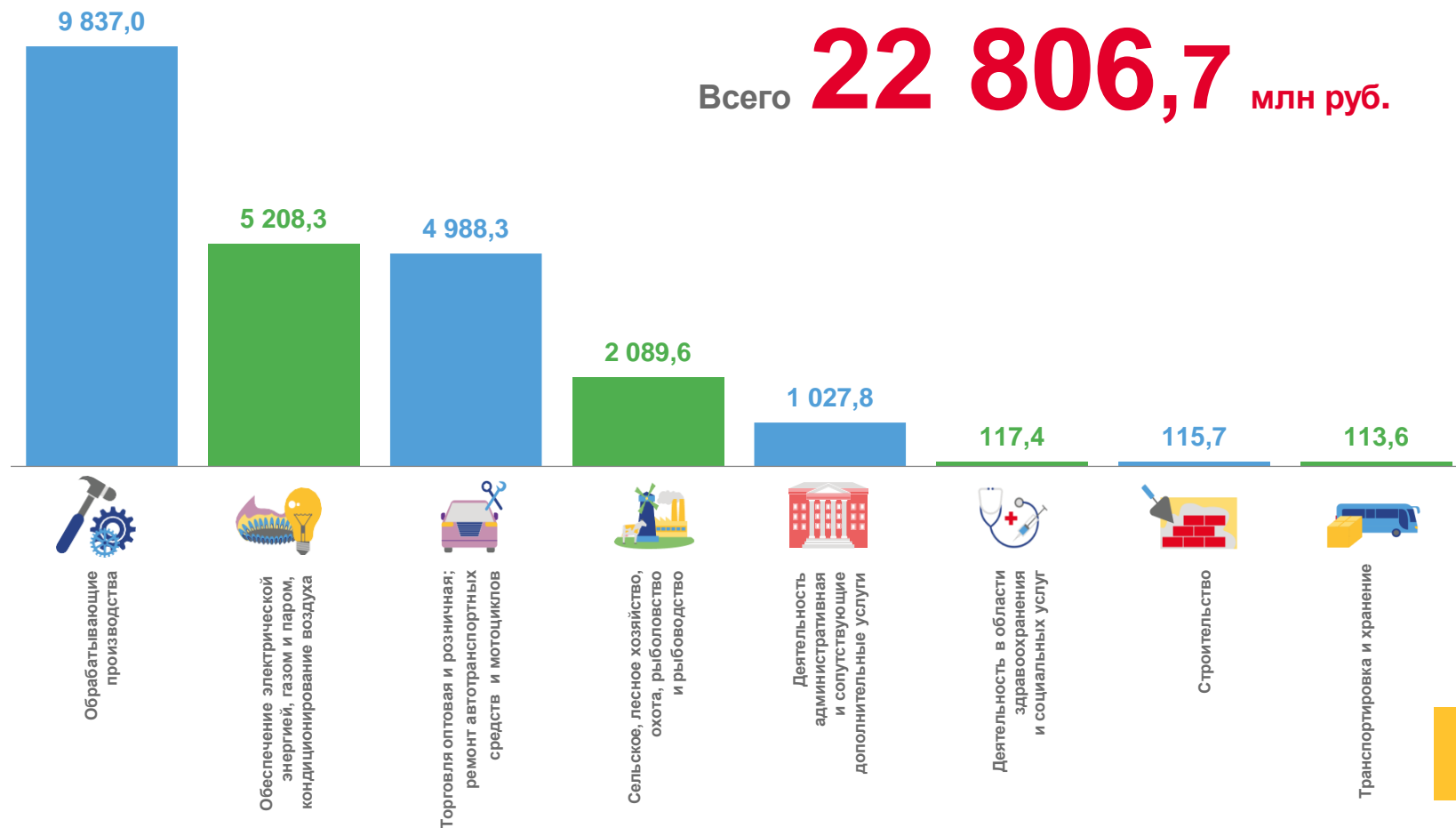
Обеспечение электрической энергией, газом и паром, кондиционирование воздуха



4 988,3

Торговля оптовая и розничная; ремонт автотранспортных средств и мотоциклов

Всего **22 806,7** млн руб.





# ТЕМП РОСТА САЛЬДИРОВАННОГО ФИНАНСОВОГО РЕЗУЛЬТАТА ОРГАНИЗАЦИЙ ПО ВИДАМ ЭКОНОМИЧЕСКОЙ ДЕЯТЕЛЬНОСТИ

ЗА ЯНВАРЬ-ИЮЛЬ 2023 ГОДА, %



3,5<sub>Р.</sub>

Деятельность финансовая и страховая



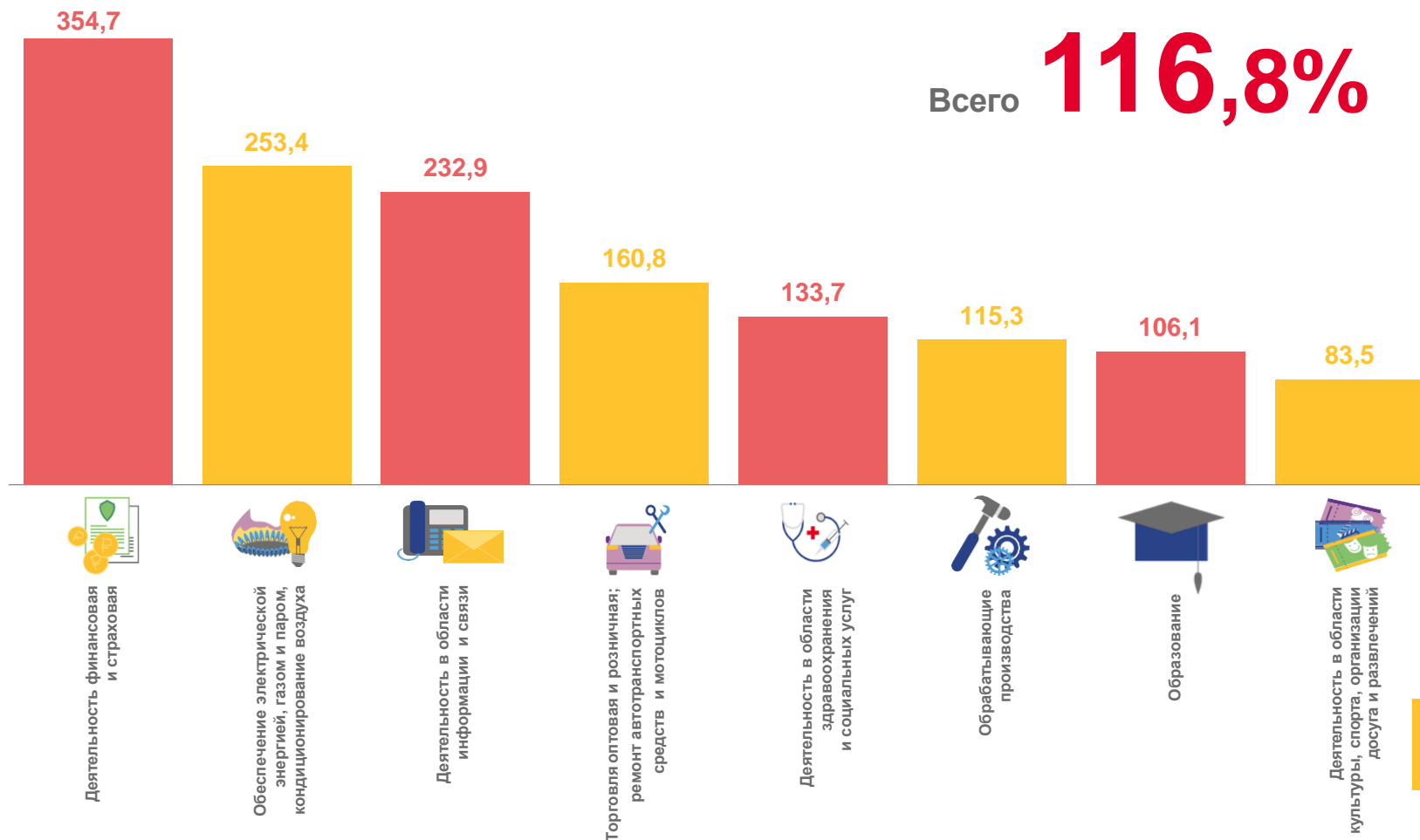
2,5<sub>Р.</sub>

Обеспечение электрической энергией, газом и паром, кондиционирование воздуха



2,3<sub>Р.</sub>

Деятельность в области информации и связи



# ПРИБЫЛЬ ОРГАНИЗАЦИЙ

ЗА ЯНВАРЬ-ИЮЛЬ 2023 ГОДА, МЛН РУБ.

**11 423,2**

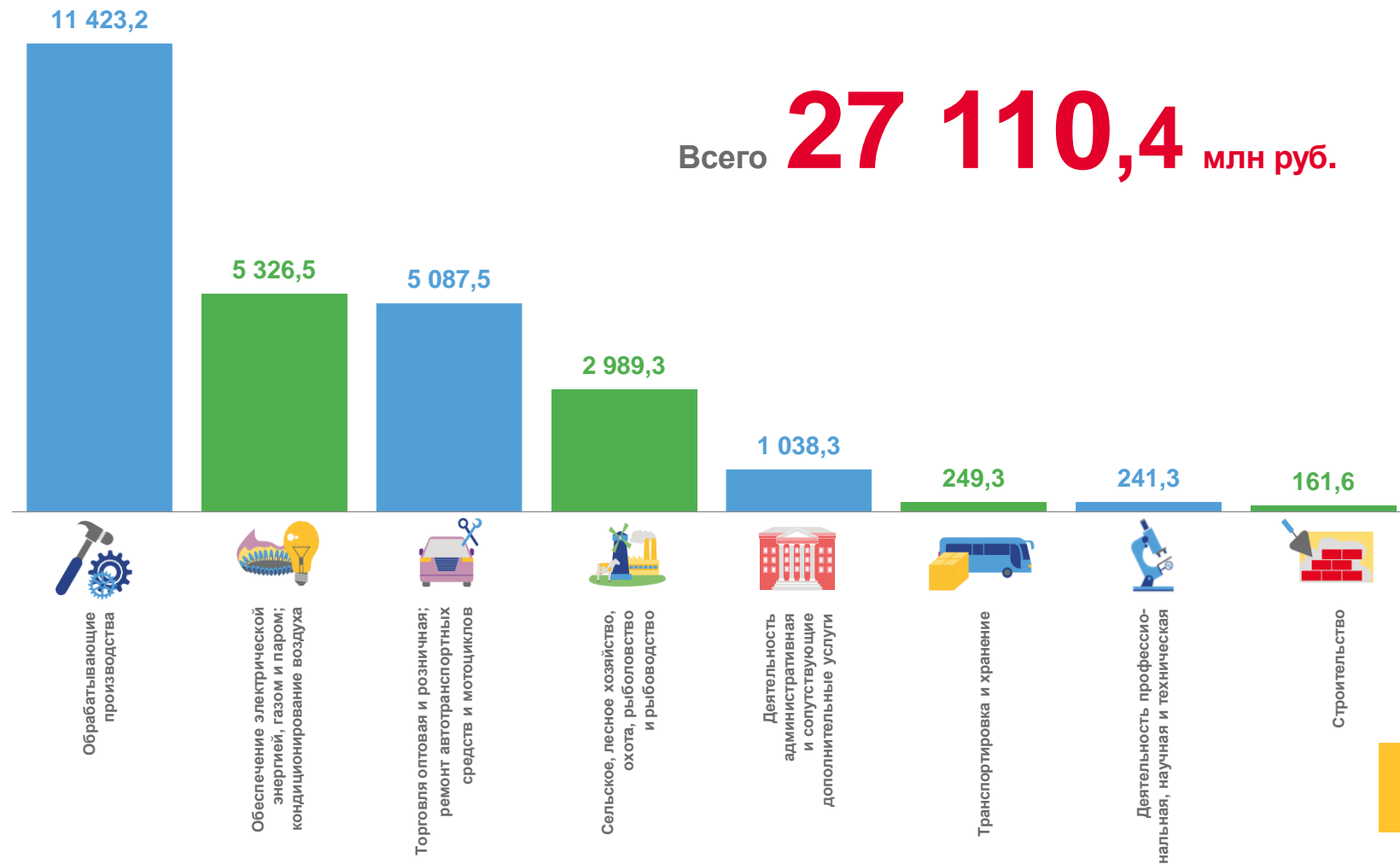
Обрабатывающие производства

**5 326,5**

Обеспечение электрической энергией, газом и паром; кондиционирование воздуха

**5 087,5**

Торговля оптовая и розничная; ремонт автотранспортных средств и мотоциклов





# ДОЛЯ ПРИБЫЛЬНЫХ ОРГАНИЗАЦИЙ

— ЗА ЯНВАРЬ-ИЮЛЬ 2023 ГОДА, %

Всего **69,9%**



100,0

Деятельность финансовая и страховая



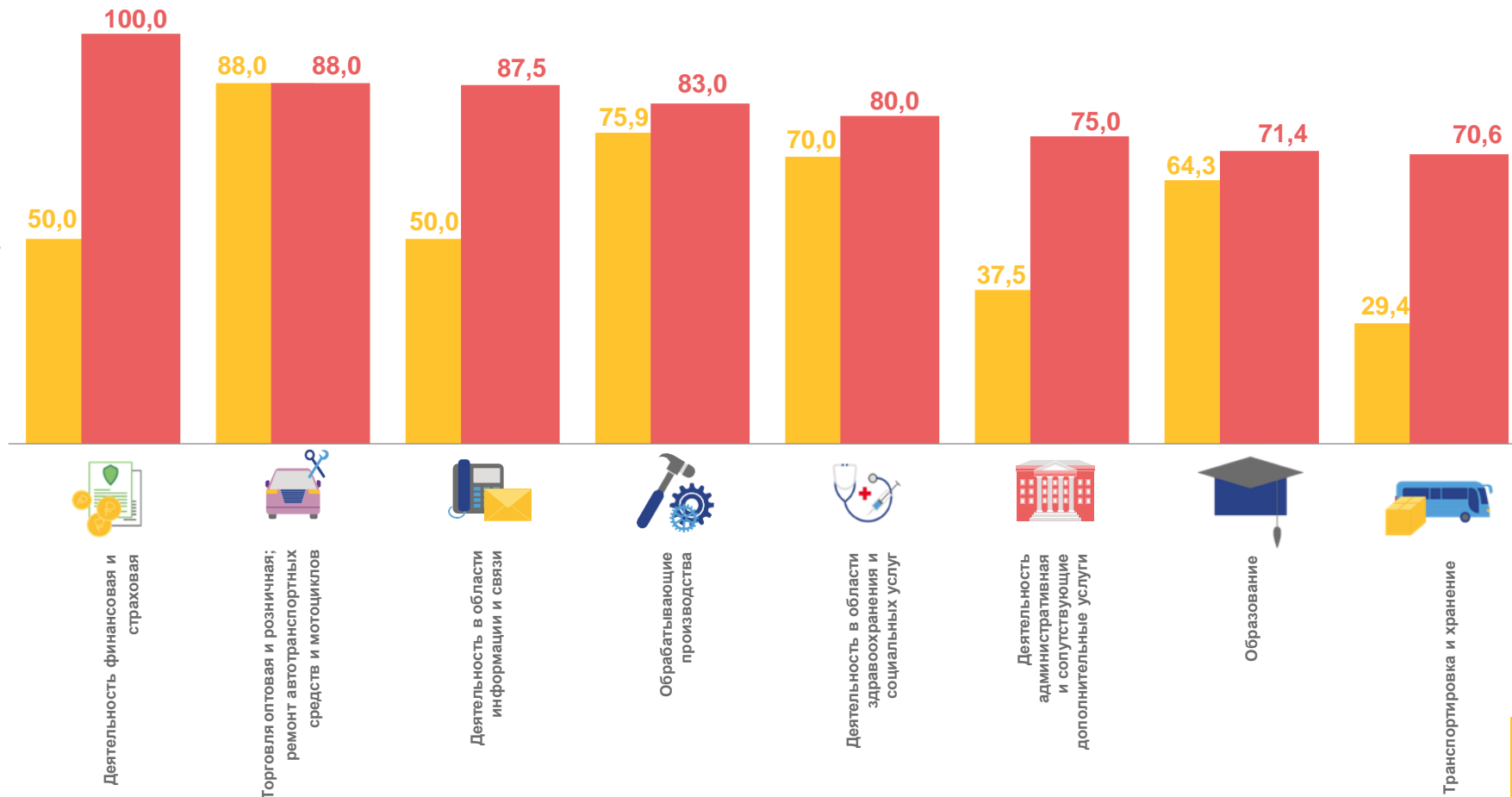
88,0

Торговля оптовая и розничная; ремонт автотранспортных средств и мотоциклов



87,5

Деятельность в области информации и связи



■ Январь-июль 2022 года

■ Январь-июль 2023 года



# УБЫТОК ОРГАНИЗАЦИЙ

ЗА ЯНВАРЬ-ИЮЛЬ 2023 ГОДА, МЛН РУБ.



1 586,2

Обработывающие производства



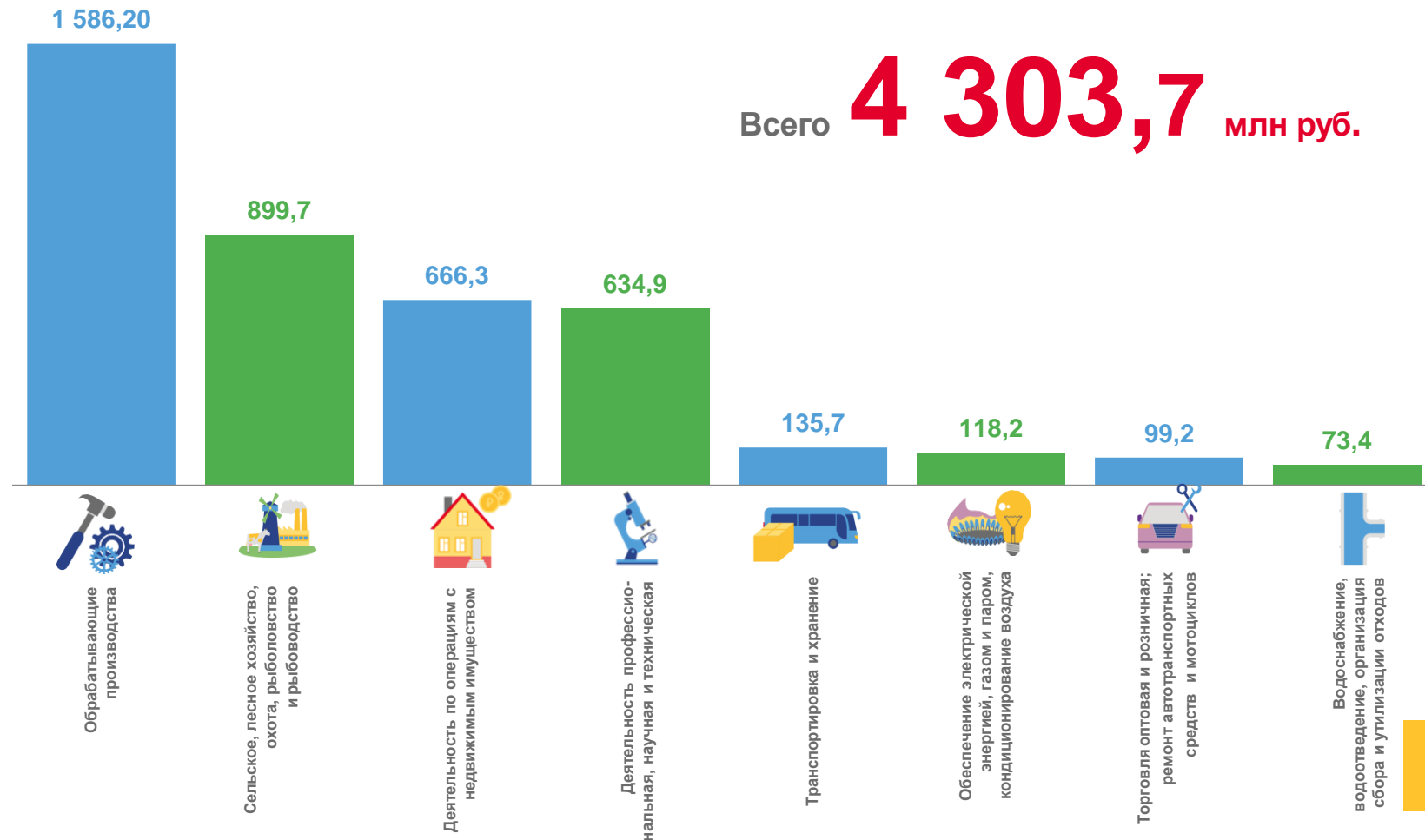
899,7

Сельское, лесное хозяйство, охота, рыболовство и рыбоводство



666,3

Деятельность по операциям с недвижимым имуществом







# ДОЛЯ УБЫТОЧНЫХ ОРГАНИЗАЦИЙ

— ЗА ЯНВАРЬ-ИЮЛЬ 2023 ГОДА, %

Всего **30,1%**



**63,6**

Водоснабжение, водоотведение, организация сбора и утилизации отходов



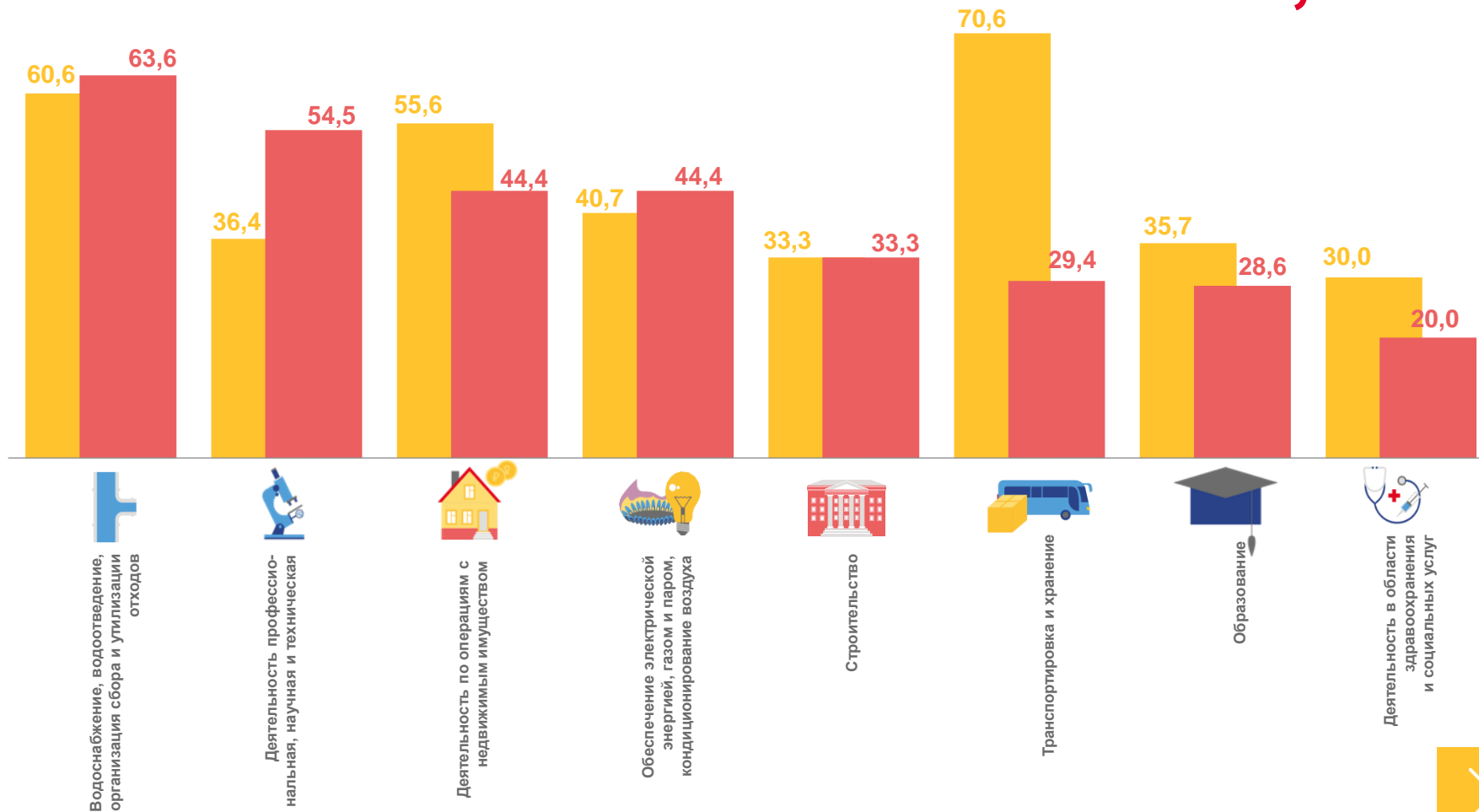
**54,5**

Деятельность профессиональная, научная и техническая



**44,4**

Деятельность по операциям с недвижимым имуществом



Январь-июль 2022 года

Январь-июль 2023 года





# ДОЛЯ ОРГАНИЗАЦИЙ, ИМЕЮЩИХ ПРОСРОЧЕННУЮ КРЕДИТОРСКУЮ ЗАДОЛЖЕННОСТЬ

ЗА ЯНВАРЬ-ИЮЛЬ 2023 ГОДА, %



33,3

Обеспечение электрической энергией, газом и паром; кондиционирование воздуха



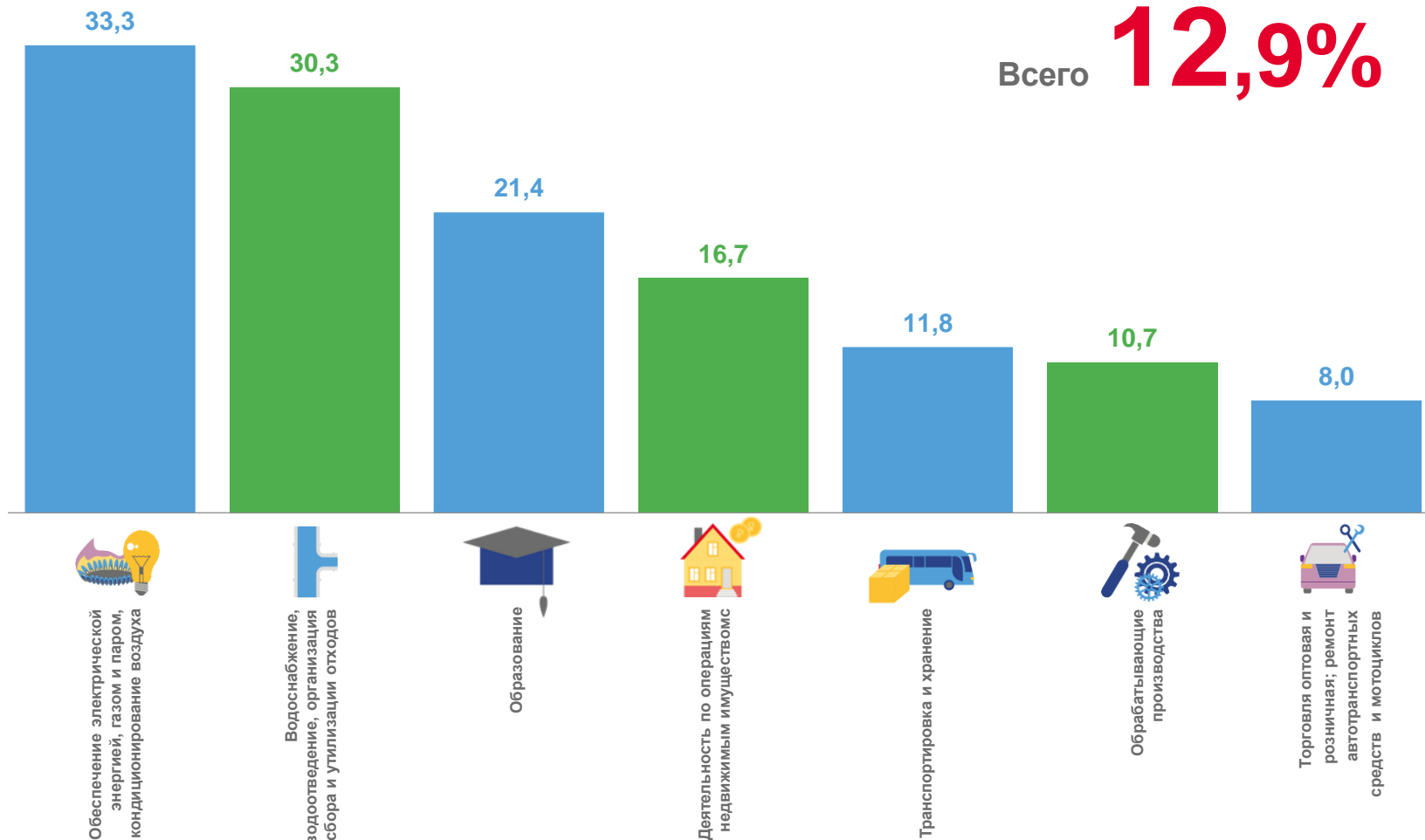
30,3

Водоснабжение, водоотведение, организации сбора и утилизации отходов



21,4

Образование





# ДОЛЯ ОРГАНИЗАЦИЙ, ИМЕЮЩИХ ПРОСРОЧЕННУЮ ДЕБИТОРСКУЮ ЗАДОЛЖЕННОСТЬ

ЗА ЯНВАРЬ-ИЮЛЬ 2023 ГОДА, %

Всего **24,7%**



57,6

Водоснабжение, водоотведение, организаций сбора и утилизации отходов



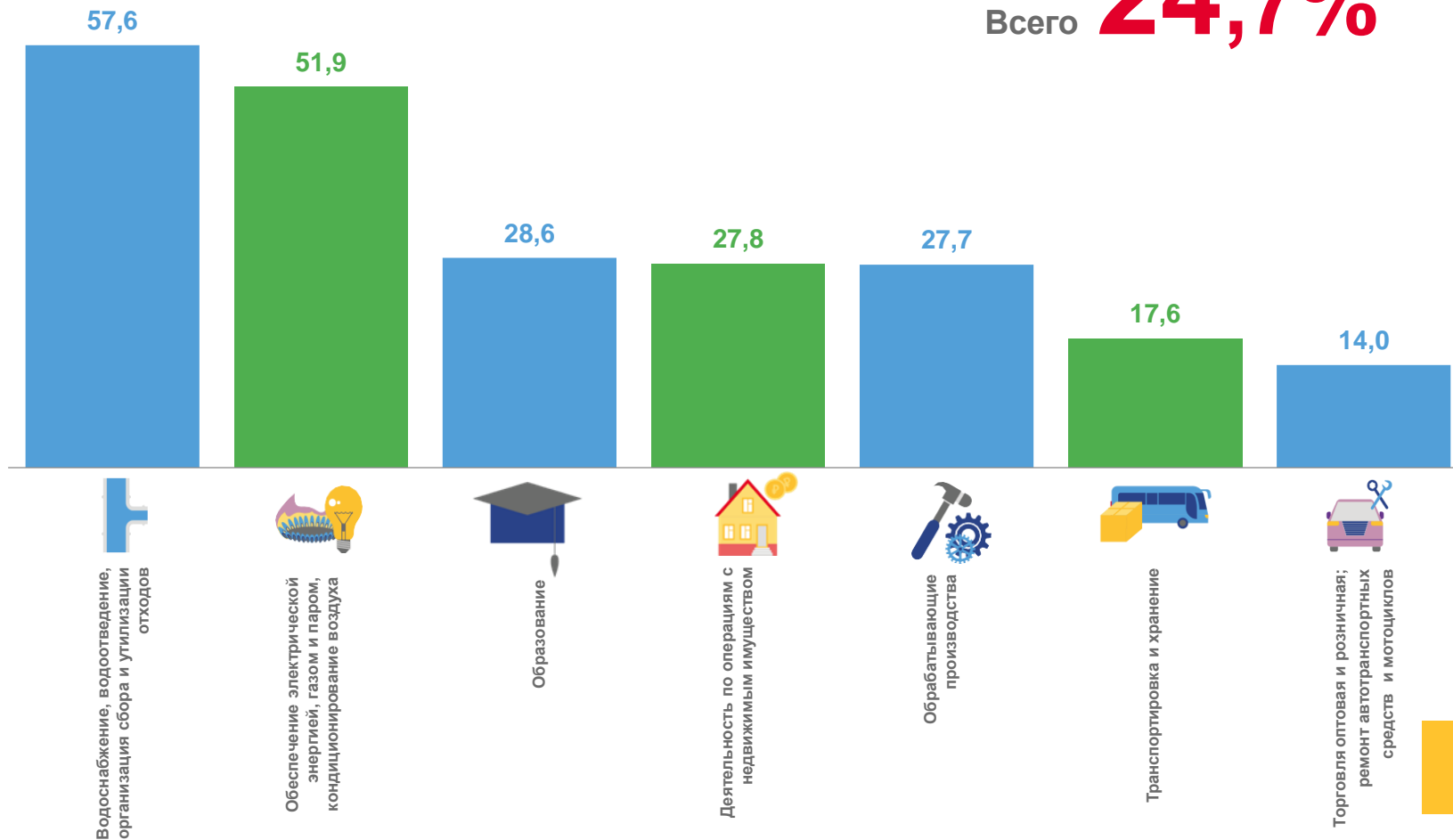
51,9

Обеспечение электрической энергией, газом и паром; кондиционирование воздуха



28,6

Образование





# ИСПОЛНЕНИЕ КОНСОЛИДИРОВАННОГО БЮДЖЕТА ПЕНЗЕНСКОЙ ОБЛАСТИ ПО ВИДАМ ДОХОДОВ И РАСХОДОВ

ЯНВАРЬ-АВГУСТ 2023 ГОДА, В % К СУММЕ ДОХОДОВ И РАСХОДОВ



**66 552,0**

млн рублей

Доходы консолидированного бюджета



**64 407,6**

млн рублей

Расходы консолидированного бюджета

